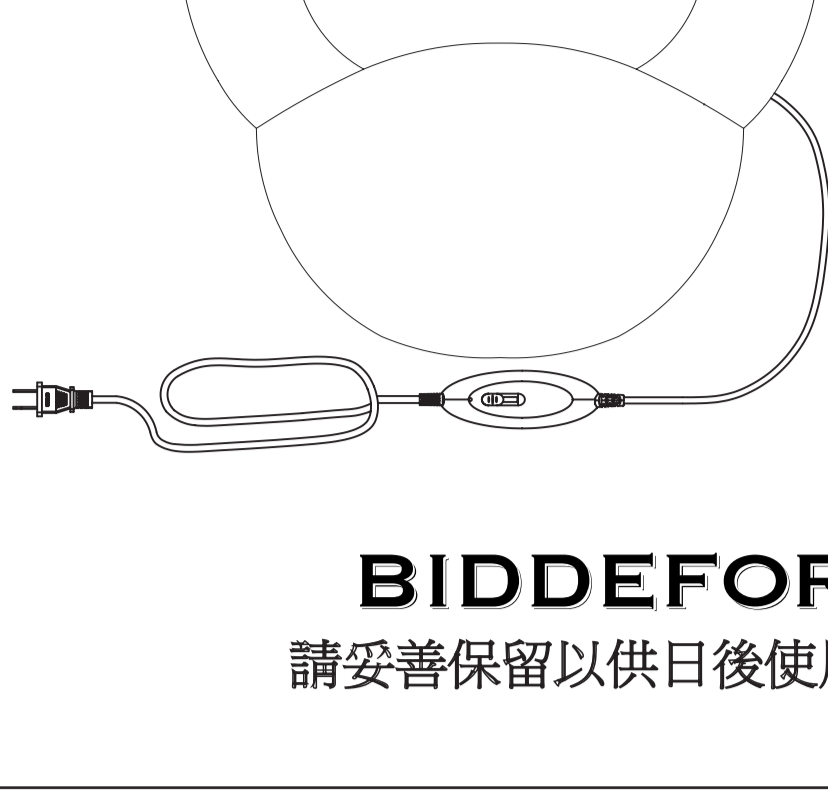


HEATING PAD

熱敷墊使用說明書

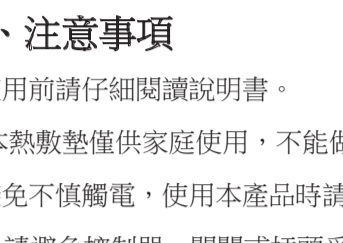
型號：FH320-1



BIDDEFORD

請妥善保留以供日後使用參考

一、產品介紹



A: 布套，可拆下以水洗
B: 加熱墊
C: 控制器

二、注意事項

1. 使用前請仔細閱讀說明書。
2. 本熱敷墊僅供家庭使用，不能做為醫院中的醫療產品使用。
3. 避免不慎觸電，使用本產品時請嚴格遵守以下事項：
 - a) 請避免控制器、開關或插頭受潮或弄濕。
 - b) 僅限於乾燥之環境下使用，避免在浴室等潮濕處使用。
 - c) 每次使用前檢查產品有無損壞狀況，如發現控制器、開關、插頭或熱敷墊有任何損壞，請勿再使用。
 - d) 禁止以針狀物或其他銳利物件刺入損壞產品。
4. 防止過熱使用，請嚴格遵守以下事項：
 - a) 無人使用狀況下，禁止開啟開關；離開房間時務必關閉電源。
 - b) 勿折疊使用。
 - c) 熱敷墊避免產生摺痕等情況。
 - d) 使用時，切勿以物品覆蓋控制器。為確保控制器功能正常運作，勿將

1

控制器置放於熱敷墊之下，也不能壓在枕頭、床墊、被褥或衣物等物品下面。

e) 勿將電線纏繞在控制器上。

5. 避免使用於嬰幼兒、行動不便或對溫度變化反應遲鈍等人士上。
6. 在高溫狀態下過度使用可能導致皮膚灼傷。
7. 當熱敷墊加熱運作時，使用者不可睡著。
8. 嚴禁嬰兒使用本產品，亦不可讓幼童玩弄此熱敷墊。
嚴禁兒童接觸使用此產品，因為兒童無法察覺可能之危險性。
9. 經常檢查產品有無損壞，如有此類情況發生，或是產品未按正確方式使用，應停止使用，並洽詢製造廠商或授權經銷商。
10. 如電源線破損，必須找原廠、維修代理商或具同等專業資格之人員維修更換，以避免任何可能發生之危險。
11. 禁止自行拆卸和維修本產品，本產品需使用特殊專用工具進行組裝。
12. 當產品不需使用時，請將其平放於乾燥處，勿放置任何物品於熱敷墊上面，亦不可將熱敷墊摺疊存放，以避免產品損壞。

三、使用說明

1. 將布套平放，拉開拉鏈。
2. 將加熱墊塞入布套中，將其調整對齊，務必確定控制器及電源線在布套外面。(圖1.)
3. 加熱墊平整放置於布套中後，再拉上拉鏈。(圖2.)

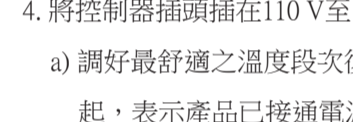


圖1.

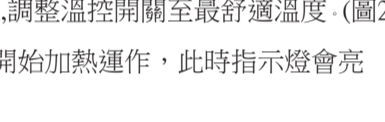


圖2.

2

4. 將控制器插頭插在110 V至120V之插座上，調整溫控開關至最舒適溫度。(圖2.)
 - a) 調好最舒適之溫度段後，熱敷墊即開始加熱運作，此時指示燈會亮起，表示產品已接通電源啟動中。
 - b) 將溫控開關調至“0”的位置，即可關閉熱敷墊，此時指示燈亦將熄滅。

注意：使用時須保持熱敷墊與接觸皮膚間之空氣流通。

注意：切勿在未裝入布套之狀況下使用本產品。

5. 使用90分鐘後，控制器電源將自動停止加熱，但指示燈仍然亮著，若要重新加熱，請先將溫控開關調至“0”的位置（此時指示燈才會熄滅），然後再調至所需之溫度段次。
6. 使用後務必拔掉電源插頭。

四、熱敷墊使用方式及應用



3

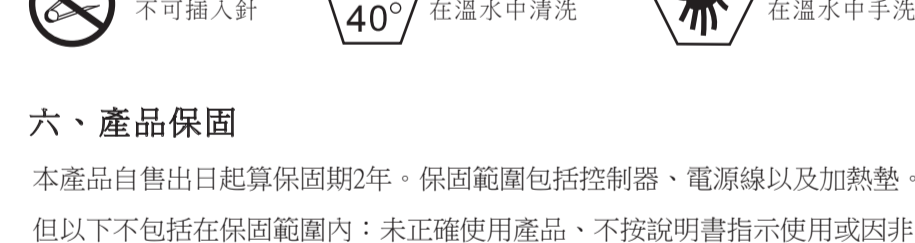
請將熱敷墊覆蓋於身體部位（如手臂、肩膀、背部、腹部或側邊、小腿或大腿等部位），使用綁帶固定。

五、洗滌說明

注意：進行任何清洗動作之前，務必確定電源插頭已拔起。

1. 取下布套後，將其依照洗標指示之正確清洗方式洗滌。
2. 加熱墊切勿使用洗衣機清洗或乾洗。
3. 避免控制器潮濕，禁止使用任何清潔劑或溶劑，其可能損壞產品之設計結構。
4. 切勿將控制器置入水中，否則將導致控制器受潮損壞。
5. 僅可以手洗方式清洗，且清洗時應注意不得將控制器及電源線弄濕。

標誌說明：



六、產品保固

本產品自售出日起算保固期2年。保固範圍包括控制器、電源線以及加熱墊。但以下不包括在保固範圍內：未正確使用產品、不按說明書指示使用或因非原廠修改設計而導致意外或損壞。須出示經由經銷商填寫的保證卡，此保固服務方才生效。

4

七、重要安全資訊

- 若電流熔線或溫度熔線斷路時，此電器必須送回製造廠或代理商維修。
- 請經常檢視產品是否有損壞之跡象，若有此跡象或有不當使用時，此產品必須返回供應商檢修。
- 若電源線損壞時，必須由製造廠或其授權委託服務處，由具有相關資格的人員加以更換以避免危險。
- 本產品不適用醫院中作為醫療用。
- 避免將此產品弄皺。
- 本產品使用90分鐘後，控制器電源將自動停止加熱而關機。
- 儲存方式，當產品不需使用時，請將其平放於乾燥處，勿放置任何物品於熱敷墊上面，亦不可將熱敷墊摺疊存放，以避免產品損壞。
- 禁止使用於嬰兒。
- 禁止使用於癱瘓者及對溫度感覺遲鈍者(例如：孕婦，糖尿病患者)。
- 禁止使用於熟睡者或無意識患者。
- 請勿於易燃環境下，或鄰近充滿氧氣儲存設備旁使用。
- 請勿坐或壓在熱敷墊上。
- 請勿以強力壓折及扭曲方式使用或收納熱敷墊。
- 請勿以拉扯電線方式拔去插頭。
- 請勿以別針或其他金屬物品固定熱敷墊，以避免觸電。

5

單元	限制物質及其化學符號					
	鉛 (Pb)	汞 (Hg)	鎘 (Cd)	六價鉻 (Cr ⁶⁺)	多溴聯苯 (PBB)	多溴二苯醚 (PBDE)
塑膠外殼	○	○	○	○	○	○
電路板	○	○	○	○	○	○
電線	○	○	○	○	○	○
發熱線	○	○	○	○	○	○
電子元件	—	○	○	○	○	○
布料	○	○	○	○	○	○
固定組件 (螺絲...)	○	○	○	○	○	○

備考 1. “○” 係指該項限制物質之百分比含量未超出百分比含量基準值。

備考 2. “—” 係指該項限制物質為排除項目。其中貼片電阻，二極體及可控矽中鉛含量在RoHS中屬於豁免項。

代理商：源展實業有限公司 234新北市永和區中興街35號1樓
服務專線：02-89235947
製造廠名稱：Ongain Electronic (Shenzhen) Co., Ltd
製造廠地址：16 Jiayi Industrial Area, Zhangqi Road, Guanlan Street
Longhua District, Shenzhen China

6

18 FH320-1/21